



HENRA
MAJOR

PARIEZ SUR
HENRA

HENRA TRIBENNE



POURQUOI CHOISIR HENRA

Henra construit ses remorques avec soin et passion. Grâce à une approche intelligente de la conception et de la production, nous offrons des délais de livraison courts et de nombreuses possibilités de configuration de la remorque en fonction de vos besoins.

TRAVAILLEZ AVEC CLASSE

Un look exclusif, conçu pour les professionnels.



HENRA MAJOR



HENRA POUR CHAQUE UTILISATEUR !

- PTC : de 2 700 kg à 3 500 kg
- Disponible en version à deux et trois essieux
- Disponible en 4 longueurs : de 301 cm à 401 cm
- Disponible en 2 largeurs : 185 cm et 202 cm
- Plancher en contreplaqué de 18 mm d'épaisseur
- Châssis entièrement galvanisé

HENRA MISE SUR DES SOLUTIONS DURABLES

La benne basculante trilatérale est la meilleure solution pour le chargement et le déchargement de matériaux en vrac. Ce modèle basculant est extrêmement pratique. Le chargement et le déchargement s'effectuent rapidement et facilement grâce aux ridelles amovibles et au système hydraulique.

QUALITÉ PREMIUM

Par des professionnels
pour des professionnels.



HENRA TRIBENNE

Ce qui rend Henra Kipper unique :

- Équipé en série d'un compartiment de rangement pour les rampes
- Châssis Henra unique avec 4 hauteurs d'attelage
- Châssis entièrement soudé et galvanisé à chaud
- Plancher en acier standard de 3 mm d'épaisseur
- Le plus grand nombre de traverses de sa catégorie
- Côtés Henra avec fermetures intégrées



Cette benne basculante trilatérale a été conçue pour les professionnels.


En tant que professionnel, vous connaissez les exigences auxquelles vous êtes confronté dans votre travail quotidien. Chaque jour, vous travaillez sous pression pour obtenir les meilleurs résultats possibles. Plus que quiconque, vous devez inspirer confiance à vos clients. C'est pourquoi vous avez besoin de matériaux et d'outils sur lesquels vous pouvez compter. C'est pourquoi nous disons :
CONÇU PAR DES PROFESSIONNELS, POUR DES PROFESSIONNELS.

CETTE REMORQUE EST ÉQUIPÉE D'UNE SÉRIE DE SOLUTIONS INNOVANTES


Cadre solide, entièrement soudé, galvanisé, équipé de crochets pour la fixation des filets.



Poignées de fixation intégrées dans le plancher – à l'avant, à l'arrière et sur les côtés.



En option, des amortisseurs améliorant le confort de conduite, la sécurité et la stabilité – ils réduisent les vibrations et les secousses.



Éclairage de contour à LED, intégré dans le cadre latéral, pour une meilleure visibilité et sécurité.



Les supports pliables disponibles en option assurent une stabilité encore plus grande lors des arrêts et du déchargement.

Grand angle de basculement
– jusqu'à 51° grâce à l'utilisation
d'un vérin à cinq étages.



Éclairage LED pour une meilleure
visibilité sur la route.

Éclairage LED
pour une meilleure
visibilité sur la route.



Feux arrière à LED dynamiques avec caches
– dans le pack XPERT



Boîte en aluminium
sur le timon – rangement
pratique pour les outils
et accessoires,
dans le pack XPERT.



**HENRA
MAJOR**

TRIBENNE

XPERT-EDITION

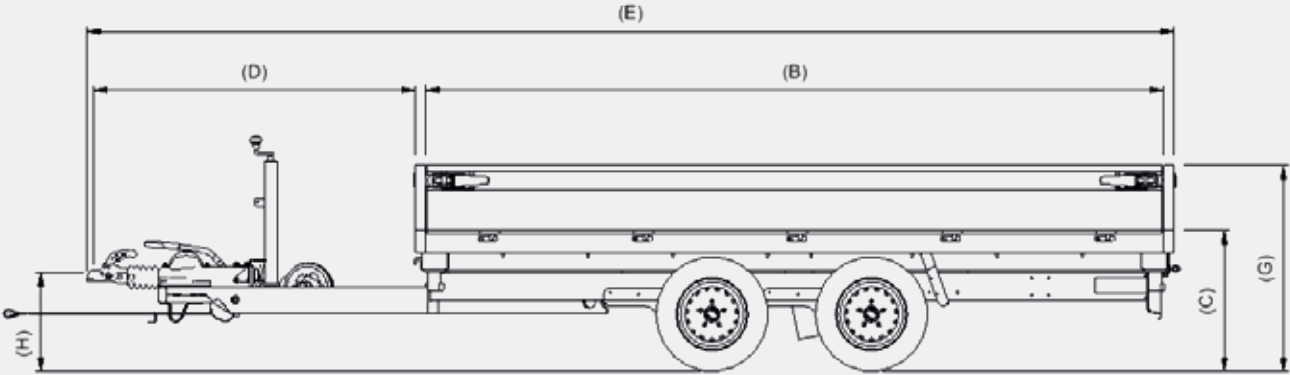
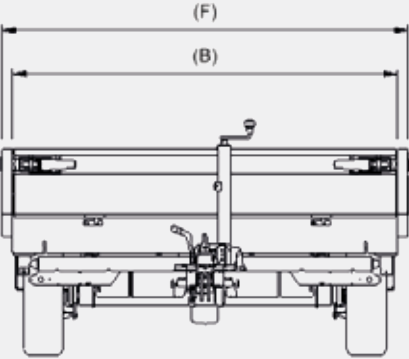


Personnalisez votre remorque

Henra Major offre de nombreuses possibilités pour adapter la remorque à vos besoins spécifiques. L'offre comprend le pack optionnel Xpert Edition, qui enrichit la remorque standard d'une série d'accessoires pratiques et élégants. La remorque gagne ainsi en caractère unique et en fonctionnalité.

SPÉCIFICATIONS TECHNIQUES TRIBENNE

Modèle	Poids total autorisé en charge (PTAC) [kg]	Poids à vide [kg]	Capacité de charge [kg]	Longueur de l'espace de chargement (A) [cm]	Largeur de l'espace de chargement (B) [cm]	Hauteur du plancher de chargement (C) [cm]	Longueur du timon (D) [cm]	Longueur totale (E) [cm]	Largeur totale (F) [cm]	Hauteur totale (G) [cm]	Hauteur du couple (H) [cm]	Angle de renversement [degrés]	Empattement [cm]
KP273018	2700	873	1827	301	185	64,5	148	459	191	94,5	41	50,8	75
KP353018	3500	925	2575	301	185	65	151	462	191	95	44	50,8	75
KP353018	3500	958	2542	301	185	69	151	462	191	99	43	50,8	75
KP273318	2700	904	1796	331	185	64,5	148	489	191	94,5	41	45,6	75
KP353318	3500	956	2544	331	185	65	151	492	191	95	44	45,6	75
KP353318	3500	989	2511	331	185	69	151	492	191	99	43	45,6	75
KP273518	2700	937	1763	351	185	64,5	148	509	191	94,5	41	42,7	75
KP353518	3500	989	2511	351	185	65	151	512	191	95	44	42,7	75
KP353518	3500	1022	2478	351	185	69	151	512	191	99	43	42,7	75
KP354020	3500	1059	2441	401	202	70	149	560	208	100	44	46,5	75
KP354020	3500	1092	2408	401	202	70	149	560	208	100	44	46,5	85
KP354020	3500	1141	2359	401	202	70	149	560	208	100	44	46,5	75
KP354020	3500	1186	2314	401	202	70	149	560	208	100	44	46,5	75



HENRA



N'EST-CE PAS BEAU QUAND **TOUT S'EMBOÎTE PARFAITEMENT ?**

Finalement, votre choix se portera de toute façon sur **Henra**.



POUR PLUS
D'INFORMATION,
VEUILLEZ VOUS
RENDRE SUR
WWW.HENRA.NL

Les informations contenues dans ce document ne constituent pas une offre.
Nous nous réservons le droit d'apporter des modifications et nous déclinons toute responsabilité en cas d'erreurs éventuelles.